

# ਤਿਆਰ, ਸੈਟ, ਖਰਜੀ ਦਓ!



## NYC ਕਫਾਇਤੀ ਰਹਿਾਇਸ਼ ਲਈ ਤਿਆਰ ਹੋਣਾ



1

ਆਪਣੀ ਕਫ਼ਾਇਤੀ  
ਸਫ਼ਾ 3

2

ਪ੍ਰਾਰਥਨਾ ਲਈ ਤਿਆਰ  
ਸਫ਼ਾ 5

3

ਅਰਜ਼ੀ ਸਫ਼ਾ 8

4

ਇੰਟਰਵਿਊ ਦੀ ਤਿਆਰੀ  
ਸਫ਼ਾ 12

5

ਸਾਧਨ ਸਫ਼ਾ 16

## ਕਫ਼ਾਇਤੀ ਰਹਿਾਇਸ਼ ਬਾਬਤ ਜਾਣੋ





ਕਫ਼ਾਇਤੀ ਰਹਿਾਇਸ਼ ਲਈ ਅਰਜ਼ੀਆਂ ਦੇਣ ਲਈ ਸਮੇਂ ਦੀ ਲੋੜ ਪੈਦੀ ਹੈ - ਅਤੇ ਇਸਦਾ ਮਤਲਬ ਕਾਗਜ਼ੀ ਭਰਨ ਤੋਂ ਜ਼ਿਆਦਾ ਹੈ. ਇਹ ਗਾਈਡ ਤੁਹਾਨੂੰ ਸੰਗਠਿਤ ਕਰਨ ਵਾਚਿ ਮਦਦ ਕਰੇਗੀ ਤਾਂ ਜੋ ਤੁਸੀਂ ਇੱਕ ਮਜ਼ਬੂਤ ਅਰਜ਼ੀ ਨੂੰ ਇਕੱਠਾ ਕਰ ਸਕੋ.

# ਕਫ਼ਾਇਤੀ ਰਹਿਾਇਸ਼ ਕੀ ਹੈ?

ਹਾਊਸਿੰਗ ਨੂੰ ਆਮ ਤੌਰ 'ਤੇ ਕਫ਼ਾਇਤੀ ਸਮਝਿਆ ਜਾਂਦਾ ਹੈ ਜੇਕਰ ਉਸ ਵੱਲੋਂ ਰਹਿਣ ਵਾਲੇ ਲੋਕਾਂ ਦੀ ਇੰਨਕਮ ਇਕ ਤਹਿਾਈ ਜਾਂ ਘੱਟ ਹੈ, ਵੱਖ-ਵੱਖ ਆਮਦਨ ਵਾਲੇ ਪਰਿਵਾਰਾਂ ਲਈ ਵੱਖ-ਵੱਖ ਕਸਿਮ ਦੀਆਂ ਕਫ਼ਾਇਤੀ ਰਹਿਾਇਸ਼ਾਂ ਉਪਲਬਧ ਹਨ.

ਇਸ ਗ਼ਾਈਡ ਵੱਲੋਂ, "ਕਫ਼ਾਇਤੀ ਰਹਿਾਇਸ਼" ਦਾ ਅਰਥ ਹੈ ਅਪਾਰਟਮੈਂਟ ਜੋ ਸਰਕਾਰੀ ਕਫ਼ਾਇਤੀ ਰਹਿਾਇਸ਼ ਪ੍ਰੋਗਰਾਮ ਦੇ ਹਸਿ ਹਨ. ਇਹ ਨਿਊਯਾਰਕ ਸਟੀਟੀ ਡਿਪਾਰਟਮੈਂਟ ਆਫ਼ ਹਾਊਸਿੰਗ ਪ੍ਰੋਗਰਾਮ ਐਂਡ ਡਿਵੈਲਪਮੈਂਟ (ਐਚਪੀਡੀ) ਅਤੇ ਹਾਊਸਿੰਗ ਡਿਵੈਲਪਮੈਂਟ ਕਾਰਪੋਰੇਸ਼ਨ (ਐਚਡੀਸੀ) ਦੁਆਰਾ ਹਾਊਸਿੰਗ ਤੇ ਸਬਸਡੀ 'ਤੇ ਕੇਂਦਰਿਤ ਹਨ.

ਇਸ ਗ਼ਾਈਡ ਵੱਲੋਂ ਜਾਣਕਾਰੀ ਤੁਹਾਨੂੰ ਕਈ ਤਰ੍ਹਾਂ ਦੇ ਕਫ਼ਾਇਤੀ ਘਰਾਂ ਦੇ ਪ੍ਰੋਗਰਾਮਾਂ ਲਈ ਅਤੇ ਤੁਹਾਡੀ ਪ੍ਰਾਈਵੇਟ ਬਾਜ਼ਾਰ 'ਤੇ ਰਹਿਾਇਸ਼ ਲਈ ਆਪਣੀ ਅਰਜ਼ੀ ਨੂੰ ਬਹਿਤਰ ਬਣਾਉਣ ਵੱਲੋਂ ਮਦਦ ਕਰੇਗੀ.



ਕਫ਼ਾਇਤੀ ਰਹਿਾਇਸ਼ ਲਈ ਕੇਂਦਰਿਤ ਯੋਗਤਾ ਪੂਰੀ ਕਰਦਾ ਹੈ? ਕੋਈ ਵੀ ਅਰਜ਼ੀ ਦੇ ਸਕਦਾ ਹੈ! ਪਰ:

- ਤੁਹਾਡੀ ਘੱਟੋ ਘੱਟ 18 ਸਾਲ ਦੀ ਉਮਰ ਦੇ ਹੋਣੀ ਚਾਹੀਦੀ ਹੈ.
- ਤੁਹਾਨੂੰ ਸਾਇਦ ਇੱਕ ਸੋਸ਼ਲ ਸਕਿਊਰਿਟੀ ਨੰਬਰ (SSN) ਜਾਂ ਵਯਕਤੀਗਤ ਟੈਕਸ ਭੁਗਤਾਨ ਕਰਤਾ ਪਛਾਣ ਨੰਬਰ (ITIN) ਦੀ ਲੋੜ ਪਵੇਗੀ.
- ਨਿਊਯਾਰਕ ਸਟੀਟੀ ਦੇ ਨਵਿਸੀਆਂ ਲਈ ਆਮ ਤੌਰ ਤੇ ਐਚਪੀਡੀ ਅਤੇ ਐਚਡੀਸੀ ਹਾਊਸਿੰਗ ਦੀ ਤਰਜੀਹ ਹੁੰਦੀ ਹੈ.
- ਤੁਹਾਡੀ ਆਮਦਨੀ ਕਸਿ ਖਾਸ ਸੀਮਾ ਵੱਲੋਂ ਹੋਣੀ ਚਾਹੀਦੀ ਹੈ, ਜੋ ਤੁਹਾਡੇ 'ਤੇ ਨਿਰਭਰ ਕਰਦਾ ਹੈ ਕਿ ਤੁਹਾਡੇ ਨਾਲ ਕੌਨੇ ਲੋਕ ਰਹਿੰਦੇ ਹਨ, ਅਤੇ ਹਰੇਕ ਰਹਿਾਇਸ਼ੀ ਪ੍ਰੋਗਰਾਮ ਦੁਆਰਾ ਨਿਰਧਾਰਤ ਕੀਤਾ ਗਿਆ ਹੈ.

# ਅਪਲਾਈ ਕਰਨ ਲਈ ਤਿਆਰ ਹੋ ਜਾਵੋ



ਤੁਸੀਂ ਕੁਝ ਮਹੱਤਵਪੂਰਨ ਕਦਮਾਂ ਨਾਲ ਆਪਣੀ ਅਰਜ਼ੀ ਵੱਲੋਂ ਸੁਧਾਰ ਕਰ ਸਕਦੇ ਹੋ. ਪਰ ਇਹਨਾਂ ਕਦਮਾਂ ਨੂੰ ਪੂਰਾ ਕਰਨ ਲਈ ਮਹੀਨੇ ਲੱਗ ਸਕਦੇ ਹਨ - ਅੱਜ ਹੀ ਸ਼ੁਰੂ ਕਰੋ.



## ਆਪਣੇ ਕਰੈਡਿਟ ਰਿਪੋਰਟ ਨੂੰ ਜਾਣੇ


ਮਕਾਨ ਮਾਲਕ ਇਕੱਲੇ ਤੁਹਾਡੇ ਕਰੈਡਿਟ ਸਕੋਰ ਦੇ ਆਧਾਰ ਤੇ ਤੁਹਾਨੂੰ ਅਯੋਗ ਨਹੀਂ ਕਰ ਸਕਦੇ, ਪਰ ਉਹ ਤੁਹਾਡੀ ਕਰੈਡਿਟ ਰਿਪੋਰਟ ਦੀ ਜਾਂਚ ਕਰ ਸਕਦੇ ਹਨ। ਯਕੀਨੀ ਬਣਾਓ ਕਿ ਤੁਹਾਡੀ ਕਰੈਡਿਟ ਰਿਪੋਰਟ ਵੱਚ ਜਾਣਕਾਰੀ ਸਹੀ ਹੈ, ਅਤੇ ਜੇ ਤੁਹਾਨੂੰ ਲੋੜ ਹੋਵੇ ਤਾਂ ਆਪਣੇ ਕਰੈਡਿਟ ਸਕੋਰ ਵੱਚ ਸੁਧਾਰ ਕਰਨ ਲਈ ਕਦਮ ਚੁੱਕੋ।

- [Annualcreditreport.com](http://Annualcreditreport.com) ਤੇ ਆਪਣੀ ਕਰੈਡਿਟ ਰਿਪੋਰਟ ਮੁਫਤ ਪ੍ਰਾਪਤ ਕਰੋ
- ਤੁਸੀਂ ਕਰੈਡਿਟ ਰਿਪੋਰਟਿੰਗ ਕੰਪਨੀ ਨੂੰ ਇੱਕ ਚੰਗੀ ਭੇਜ ਕੇ, ਫੋਨ ਕਰ ਕੇ ਜਾਂ ਕਰੈਡਿਟ ਰਿਪੋਰਟਿੰਗ ਕੰਪਨੀ ਨੂੰ ਇੱਕ ਪੱਤਰ ਭੇਜ ਕੇ ਆਪਣੀ ਕਰੈਡਿਟ ਰਿਪੋਰਟ ਦੀਆਂ ਗਲਤੀਆਂ ਨੂੰ ਠੀਕ ਕਰਵਾ ਸਕਦੇ ਹੋ।
- ਆਪਣੀ ਕਰੈਡਿਟ ਰਿਪੋਰਟ ਨੂੰ ਸਮਝਣ ਲਈ ਮਦਦ ਲਵੋ ਅਤੇ ਸਹਿ ਕਿ ਇੱਕ ਮੁਫਤ, ਪੇਸ਼ੇਵਰ ਵੱਚਿ ਕੋਸਲਰ ਤੋਂ ਆਪਣੇ ਕਰੈਡਿਟ ਸਕੋਰ ਨੂੰ ਕਵਿੱ ਬਹਿਤਰ ਬਣਾਉਣਾ ਹੈ। ਹੋਰ ਜਾਣਕਾਰੀ ਲਈ [nyc.gov/consumers](http://nyc.gov/consumers) ਤੇ ਜਾਓ, ਜਾਂ 311 'ਤੇ ਕਾਲ ਕਰੋ ਅਤੇ ਇੱਕ NYC ਫਾਈਨੈਂਸ਼ੀਅਲ ਐਂਪਾਵਰਮੈਂਟ ਸੈਂਟਰ ਵੱਚਿ ਮੁਲਾਕਾਤ ਕਰਨ ਲਈ ਕਰੋ।

## ਆਪਣੇ ਹਾਊਸਿੰਗ ਕੋਰਟ ਦੇ ਇਤਹਾਸ ਨੂੰ ਜਾਣੇ

ਮਕਾਨ-ਮਾਲਕ ਇੱਕ ਚੈੱਕ ਕਰ ਸਕਦਾ ਹੈ ਕਿ ਤੁਹਾਨੂੰ ਹਾਊਸਿੰਗ ਕੋਰਟ ਵੱਚਿ ਲਜਾਇਆ ਗਿਆ ਹੈ, ਜਾਂ ਬੇਦਖਲ ਕੀਤਾ ਗਿਆ ਹੈ। ਆਪਣੇ ਇਤਹਾਸ ਨੂੰ ਸਮੇਂ ਤੋਂ ਪਹਲਾਂ ਚੈੱਕ ਕਰੋ ਤਾਂ ਕਿ ਤੁਸੀਂ ਕਸਿ ਵੀ ਮੁੱਦੇ ਨੂੰ ਸੁਲਝਾ ਸਕੋ ਅਤੇ ਜੇ ਉਹ ਆਏ ਤਾਂ ਪ੍ਰਸ਼ਨਾਂ ਦੇ ਉੱਤਰ ਦੇਣ ਲਈ ਤਿਆਰ ਹੋਵੋ।

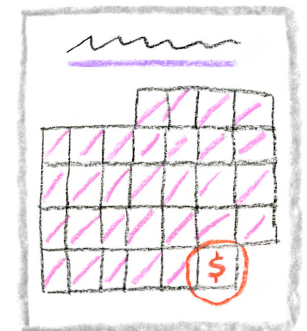
- ਹਾਊਸਿੰਗ ਕੋਰਟ ਦੇ ਸਥਾਨਾਂ ਤੇ ਉਪਲਬਧ ਜਨਤਕ ਕੰਪਿਊਟਰਾਂ ਤੇ ਆਪਣੇ ਇਤਹਾਸ ਦਾ ਚਿਕਾਰਡ ਲੱਭੋ ਅਤੇ ਛਾਪੋ। ਸਥਾਨਾਂ (ਜਗਾ) ਅਤੇ ਹੋਰ ਜਾਣਕਾਰੀ ਲਈ [nycourts.gov/courts/nyc/housing](http://nycourts.gov/courts/nyc/housing) ਤੇ ਜਾਓ।
- ਹਾਊਸਿੰਗ ਕੋਰਟ ਵੱਚਿ ਕਸਿ ਵਕੀਲ ਦੀ ਮਦਦ ਨਾਲ, ਜਾਂ ਹੋਰ ਕਾਨੂੰਨੀ ਸਹਾਇਤਾ ਪ੍ਰਾਪਤ ਕਰਨ ਲਈ ਜਾਣਕਾਰੀ ਲਈ [nycourts.gov](http://nycourts.gov) ਤੇ ਜਾ ਕੇ ਤੁਹਾਡੇ ਵੱਚਿ ਨਰਿਣੇ ਨੂੰ ਸਾਫ ਕਰੋ।



## ਬੱਚਤ (ਸੇਵਿੰਗ) ਸ਼ੁਰੂ ਕਰੋ

ਤੁਹਾਨੂੰ ਪਹਲਾਂ ਮਹੀਨੇ ਦਾ ਸੁਰੱਖਿਆ ਡਿਪੋਜਿਟ ਅਤੇ ਕਰਿਏ ਵਾਸਤੇ ਘੱਟੋ ਘੱਟ ਦੋ ਮਹੀਨੇ ਦਾ ਕਰਿਏਆ ਬਚਾਉਣਾ ਚਾਹੀਦਾ ਹੈ। ਤੁਸੀਂ ਆਪਣੇ ਖਰਚੇ ਨੂੰ ਪੂਰਾ ਕਰਨ ਲਈ ਹੋਰ ਵੀ ਜ਼ਿਆਦਾ ਬਚਾ ਸਕਦੇ ਹੋ।

- ਇੱਕ ਬੱਚਤ ਖਾਤੇ ਦੁਆਰਾ ਆਪਣੀ ਬੱਚਤ ਸ਼ੁਰੂ ਕਰੋ ਜੇ ਕਸਿ ਬੈਂਕ ਜਾਂ ਕਰੈਡਿਟ ਯੂਨੀਅਨ ਨਾਲ ਵੱਚਿ ਕਮਾਉਂਦਾ ਹੋਵੋ।
- ✓ ਜੇ ਤੁਹਾਡੇ ਕੋਲ IDNYC ਕਾਰਡ ਹੈ, ਤਾਂ ਤੁਸੀਂ ਇਸ ਨੂੰ ਕਈ ਬੈਂਕਾਂ ਅਤੇ ਕਰੈਡਿਟ ਯੂਨੀਅਨਾਂ ਤੇ ਖਾਤਾ ਖੋਲ੍ਹਣ ਲਈ ਵਰਤ ਸਕਦੇ ਹੋ। ਇਹ ਪਤਾ ਲਗਾਉਣ ਲਈ ਇੱਥੇ ਜਾਓ: [on.nyc.gov/idnycbanks](http://on.nyc.gov/idnycbanks)
- ✓ ਬੈਂਕ ਖਾਤਾ ਬਣਾਉਣ, ਬੱਚਤ ਕਰਨ ਜਾਂ ਖੋਲ੍ਹਣ ਵੱਚਿ ਮਦਦ ਲਈ, NYC ਫਾਈਨੈਂਸ਼ੀਅਲ ਐਂਪਾਵਰਮੈਂਟ ਸੈਂਟਰ 'ਤੇ ਜਾਓ। [nyc.gov/consumers](http://nyc.gov/consumers) ਜਾਂ 311 'ਤੇ ਕਾਲ ਕਰੋ ਅਤੇ NYC ਫਾਈਨੈਂਸ਼ੀਅਲ ਐਂਪਾਵਰਮੈਂਟ ਸੈਂਟਰ ਤੋਂ ਪੁੱਛੋ।



2x

# ਅਰਜ਼ੀ ਭਰੋ



ਇਕ ਵਾਰ ਜਦੋਂ ਤੁਸੀਂ ਆਪਣੇ ਕ੍ਰੈਡਿਟ, ਹਾਊਸਿੰਗ ਕੋਰਟ ਦੇ ਇਤਹਾਸ ਅਤੇ ਬੱਚਤ 'ਤੇ ਕੰਮ ਕਰਨਾ ਸ਼ੁਰੂ ਕਰਦੇ ਹੋ, ਕਫਿਾਇਤੀ ਰਹਿਾਇਸ਼ ਲਈ ਅਰਜ਼ੀ ਦੀ ਵੀ ਸ਼ੁਰੂਆਤ ਕਰੋ!

## ਆਪਣਾ ਹਾਊਸਿੰਗ ਕਨੈਕਟ ਪ੍ਰੋਫਾਈਲ ਸੈਟ ਅਪ ਕਰੋ



ਕਫਿਾਇਤੀ ਰਹਿਾਇਸ਼ ਲਈ ਅਰਜ਼ੀ ਦੇਣ ਵਚਿ ਪਹਲਿਾ ਕਦਮ ਹੈ ਹਾਊਸਿੰਗ ਕਨੈਕਟ ਪ੍ਰੋਫਾਈਲ ਨੂੰ ਇੱਥੇ ਤਿਆਰ ਕਰਨਾ: [nyc.gov/housingconnect](http://nyc.gov/housingconnect)

- ਤੁਹਾਨੂੰ ਹਰ ਉਸ ਵਅਿਕਤੀ ਦੀ ਆਮਦਨ ਬਾਰੇ ਜਾਣਕਾਰੀ ਚਾਹੀਦੀ ਹੈ ਜੋ ਅਪਾਰਟਮੈਂਟ ਵਚਿ ਰਹਣਗੇ।


★ ਆਮਦਨੀ ਵਚਿ ਤੁਹਾਡੇ ਦੁਆਰਾ ਨਯਿਮਤਿ ਨੌਕਰੀ ਤੋਂ ਮਲਿੰ ਪੈਸੇ, ਤੁਹਾਡੇ ਆਪਣੇ ਕਾਰੋਬਾਰ ਦੇ ਮਾਲਕ ਅਤੇ / ਜਾਂ ਪਾਰਟ-ਟਾਈਮ ਕੰਮ ਵਾਲੇ ਪੈਸੇ ਸ਼ਾਮਲ ਹਨ. ਇਸ ਵਚਿ ਕਾਮਿਆਂ ਦੇ ਮੁਆਵਜ਼ੇ, ਸਰਕਾਰ (ਜਵਿੱ ਸਮਾਜਕ ਸੁਰੱਖਿਆ ਜਾਂ ਜਨਤਕ ਸਹਾਇਤਾ) ਤੋਂ ਪ੍ਰਾਪਤ ਹੋਏਹੋਰ ਪੈਸੇ, ਅਤੇ ਨਵਿਸ਼ ਅਤੇ ਰਟਾਇਰਮੈਂਟ ਤੋਂ ਕੁਝ ਰਕਮ ਸ਼ਾਮਲ ਹੈ.

ਇਸ ਵਚਿ ਜੁਆਦਾਤਰ ਜਾਣਕਾਰੀ ਪਛਿਲੇ ਸਾਲ ਦਰਜ ਕੀਤੀ ਗਈ ਟੈਕਸ ਰਟਿਰਨ 'ਤੇ ਹੋਵੇਗੀ.

ਜੇ ਤੁਸੀਂ ਕਸਿੰ ਹੋਰ ਵਅਿਕਤੀ ਲਈ ਕੰਮ ਕਰਦੇ ਹੋ, ਉਸ ਰਕਮ ਨੂੰ ਸ਼ਾਮਲ ਕਰੋ ਜੋ ਤੁਸੀਂ ਟੈਕਸਾਂ ਤੋਂ ਪਹਲਿਾ ਹੈ (ਜਸਿਨੂੰ "ਕੁੱਲ ਆਮਦਨ" ਕਹਿੰਦੇ ਹਨ). ਜੇ ਤੁਸੀਂ ਆਪਣੇ ਲਈ ਕੰਮ ਕਰਦੇ ਹੋ, ਤਾਂ ਜੋ ਤੁਸੀਂ ਟੈਕਸ ਅਤੇ ਹੋਰ ਕਟੌਤੀਆਂ (ਜਸਿਨੂੰ "ਸੁੱਧ ਆਮਦਨ" ਕਹਿਾ ਜਾਂਦਾ ਹੈ) ਦੇ ਬਾਅਦ ਬਣਾਉਂਦੇ ਹੋ.

ਜੇ ਤੁਹਾਨੂੰ ਆਮਦਨੀ ਦੀ ਰੂਪ ਵਚਿ ਗਣਿਆ ਜਾਂਦਾ ਹੈ ਜਾਂ ਸਮਝਣ ਵਚਿ ਵਧੇਰੇ ਮਦਦ ਦੀ ਲੋੜ ਹੈ, ਕਫਿਾਇਤੀ ਰਹਿਾਇਸ਼ ਬਨਿੰਕਰਾਂ ਲਈ ਐਚਪੀਡੀ ਦੀ ਆਮਦਨ ਦੀ ਗਾਈਡ ਦੇ ਖੇ: [nyc.gov/hpd/incomeguide](http://nyc.gov/hpd/incomeguide)

### ਆਮਦਨ




## ਅਪਾਰਟਮੈਂਟ ਦੀ ਖੋਜ ਕਰੋ

- ਕਫਿਏਇਤੀ ਰਹਿਾਇਸ਼ ਸੂਚੀ ਪ੍ਰਾਪਤ ਕਰਨ ਲਈ ਹਾਊਸਿੰਗ ਕਨੈਕਟ 'ਤੇ "ਖੋਜ" ਪੰਨੇ ਦੀ ਵਰਤੋਂ ਕਰੋ ਇਹ ਜਾਣਨ ਲਈ ਨਾਮ ਤੇ ਕਲਕਿ ਕਰੋ ਕਿ ਤੁਸੀਂ ਇਮਾਰਤਾਂ ਵਾਲੀ ਲਾਟਰੀ ਲਈ ਯੋਗ ਹੋ ਜਾਂ ਨਹੀਂ।

★ ਇਸ ਨੂੰ ਲਾਟਰੀ ਕਹਿ ਜਾਂਦਾ ਹੈ। ਇਹ ਇਸ ਤਰ੍ਹਾਂ ਕੰਮ ਕਰਦੀ ਹੈ: ਸਾਰੇ ਐਪਲੀਕੇਸ਼ਨ ਇੱਕ ਵੱਡੇ ਪੂਲ ਵਿੱਚ ਜਾਂਦੇ ਹਨ ਅਤੇ ਲਗਾਤਾਰ ਲਏ ਜਾਂਦੇ ਹਨ।

- ਤੁਸੀਂ ਅਖ਼ਬਾਰਾਂ ਅਤੇ ਐਚਪੀ ਡੀ ਅਤੇ ਐਚਡੀਸੀ ਦੀਆਂ ਵੈਬਸਾਈਟਾਂ 'ਤੇ ਸੂਚੀਆਂ ਵੀ ਲੱਭ ਸਕਦੇ ਹੋ: [nyc.gov/hpd](http://nyc.gov/hpd) ਅਤੇ [nychdc.com](http://nychdc.com)
- ਹਰ ਸੂਚੀ ਵਖਾਏਗਾ ਕਿ ਕਿੰਨੇ ਅਪਾਰਟਮੈਂਟ ਉਪਲਬਧ ਹਨ, ਕਿੰਨੇ ਲੋਕ ਹਰੇਕ ਅਪਾਰਟਮੈਂਟ ਵਿੱਚ ਰਹਿ ਸਕਦੇ ਹਨ, ਤੁਹਾਡੇ ਪਰਵਾਰ ਨੂੰ ਯੋਗਤਾ ਪੂਰੀ ਕਰਨ ਲਈ ਆਮਦਨ ਦੀ ਸੀਮਾ ਹੈ ਅਤੇ ਅਰਜ਼ੀ ਦੇ ਕਦੇ ਹੋਣੀ ਹੈ।



- ਜੇ ਇਮਾਰਤ ਲਈ ਤੁਹਾਡੇ ਪਰਵਾਰ ਦੀ ਆਮਦਨ ਬਹੁਤ ਜ਼ਿਆਦਾ ਹੈ ਜਾਂ ਘੱਟ ਹੈ ਤਾਂ ਤੁਸੀਂ ਯੋਗ ਨਹੀਂ ਹੋਵੋਗੇ। ਅਜਿਹੀਆਂ ਇਮਾਰਤਾਂ ਲਈ ਲਾਟਰੀਆਂ ਤੇ ਅਰਜ਼ੀ ਕਰੋ ਜੇ ਤੁਹਾਡੇ ਨਾਲ ਰਹਿ ਰਹੇ ਲੋਕਾਂ ਦੀ ਗਣਿਤੀ ਵਿੱਚ ਫਿੱਟ ਹੋਣ ਅਤੇ ਉਨ੍ਹਾਂ ਦੀ ਆਮਦਨੀ ਦੀ ਰੇਂਜ ਨਾਲ ਮੇਲ ਖਾਂਦੀਆਂ ਹਨ।
- ਕੁਝ ਅਪਾਰਟਮੈਂਟ ਵਸਿਸ਼ ਸਥਿਤੀਆਂ ਵਾਲੇ ਲੋਕਾਂ ਲਈ ਰਾਖਵੇਂ ਹਨ, ਜੋ ਤੁਸੀਂ:
  - ✓ ਗਤੀਸ਼ੀਲਤਾ, ਸੁਣਵਾਈ, ਜਾਂ ਨਜ਼ਰ ਦੀ ਅਪਾਹਜਤਾ ਹੈ
  - ✓ ਉਮੇ ਕਮਿਊਨਿਟੀ ਡਿਸਟਰਕਿਟ ਵਿੱਚ ਰਹਿੰਦੇ ਹੋਵੋ
  - ✓ ਸਟਿੱਲੀ ਲਈ ਕੰਮ ਕਰਦੇ ਹੋ

ਜੇ ਇਹਨਾਂ ਵਿੱਚੋਂ ਕੋਈ ਤੁਹਾਡੇ 'ਤੇ ਲਾਗੂ ਹੁੰਦਾ ਹੈ, ਤਾਂ ਇਹ ਯਕੀਨੀ ਬਣਾਉ ਕਿ ਤੁਸੀਂ ਇਸ ਨੂੰ ਆਪਣੀ ਪ੍ਰੋਫਾਈਲ ਅਤੇ ਤੁਹਾਡੇ ਲਾਟਰੀ ਐਪਲੀਕੇਸ਼ਨਾਂ ਵਿੱਚ ਸ਼ਾਮਲ ਕਰੋ।

- ਆਪਣੀ ਹਾਊਸਿੰਗ ਕਨੈਕਟ ਪ੍ਰੋਫਾਈਲ ਨੂੰ ਅਪ ਟੂ ਡੇਟ ਰੱਖੋ। ਉਦਾਹਰਨ ਲਈ, ਜੇ ਤੁਸੀਂ ਨਵੀਂ ਨੌਕਰੀ ਪ੍ਰਾਪਤ ਕਰੋ ਜਾਂ ਕੋਈ ਨੌਕਰੀ ਗੁਆਓ, ਤਾਂ ਇਸ ਨੂੰ ਅਪਡੇਟ ਕਰਨਾ ਯਕੀਨੀ ਬਣਾਓ। ਜਦੋਂ ਵੀ ਤੁਸੀਂ ਨਵੀਂ ਇਮਾਰਤ ਤੇ ਅਰਜ਼ੀ ਦਿੰਦੇ ਹੋ ਤਾਂ ਹਰ ਵਾਰ ਆਪਣੀ ਪ੍ਰੋਫਾਈਲ ਦੇਖੋ।

## ਪ੍ਰਾਰਥਨਾ ਪੱਤਰ ਭੇਜੋ!


ਜੇ ਤੁਹਾਨੂੰ ਅਜਿਹੀ ਇਮਾਰਤ ਮਲਿਦੀ ਹੈ ਜਿਸ ਲਈ ਤੁਸੀਂ ਯੋਗਤਾ ਪੂਰੀ ਕਰਦੇ ਹੋ, ਤਾਂ ਆਪਣੀ ਅਰਜ਼ੀ ਨੂੰ ਸੁਰੂ ਕਰਨ ਲਈ ਸੂਚੀ ਤੋਂ ਅੱਗੇ "ਲਾਗੂ ਕਰੋ" ਤੇ ਕਲਕਿ ਕਰੋ।

- ਤੁਸੀਂ ਕਾਗਜ਼ੀ ਐਪਲੀਕੇਸ਼ਨ ਨੂੰ ਭਰ ਕੇ ਡਾਕ ਦੁਆਰਾ ਜਮ੍ਹਾਂ ਕਰ ਸਕਦੇ ਹੋ।
  - ✓ ਹਰੇਕ ਸੂਚੀ ਵਿੱਚ ਪੇਪਰ ਐਪਲੀਕੇਸ਼ਨ ਨੂੰ ਕਵਿ ਪ੍ਰਾਪਤ ਕਰਨਾ ਹੈ ਇਸ ਬਾਰੇ ਜਾਣਕਾਰੀ ਲਵੋ।
  - ✓ ਇਸ ਐਪਲੀਕੇਸ਼ਨ 'ਤੇ ਜਾਣਕਾਰੀ ਹੋਵੇਗੀ ਜੋ ਦੱਸਦੀ ਹੈ ਕਿ ਕਿੱਥੇ ਡਾਕ ਭੇਜਣਾ ਹੈ।
  - ✓ ਪੱਤਰ ਵਿੱਚ ਕਾਗਜ਼ੀ ਅਰਜ਼ੀ ਪ੍ਰਾਪਤ ਕਰਨ ਵਿੱਚ ਕਈ ਦਿਨ ਲੱਗ ਸਕਦੇ ਹਨ, ਇਸ ਲਈ ਜੇਕਰ ਸਮਾਂ ਨਰਿਧਾਰਤਿ ਹੋ ਰਹਿਾ ਹੈ, ਤਾਂ ਆਨਲਾਈਨ ਆਵੇਦਨ ਕਰਨ ਬਾਰੇ ਸੋਚੋ। ਪੇਪਰ ਅਤੇ ਆਨਲਾਈਨ ਐਪਲੀਕੇਸ਼ਨਾਂ ਨੂੰ ਲਾਟਰੀ ਵਿੱਚ ਉਸੇ ਤਰੀਕੇ ਨਾਲ ਸਲੂਕ ਕੀਤਾ ਜਾਂਦਾ ਹੈ।
- ਡੈੱਡਲਾਈਨ ਤੋਂ ਪਹਿਲਾਂ ਪ੍ਰਾਰਥਨਾ ਪੱਤਰ ਭੇਜੋ! ਅਰਜ਼ੀ ਦੀ ਮਿਆਦ ਕੁਝ ਹਫ਼ਤਿਆਂ ਤੋਂ ਕੁਝ ਮਹੀਨਿਆਂ ਤਕ ਰਹਿ ਸਕਦੀ ਹੈ, ਇਸ ਲਈ ਆਪਣੇ ਆਪ ਨੂੰ ਕਾਫ਼ੀ ਸਮਾਂ ਦਿਓ।
- ਜਿੰਨੀ ਦੇਰ ਤੁਸੀਂ ਅੰਤਮ ਸਮੇਂ ਤੋਂ ਪਹਿਲਾਂ ਅਰਜ਼ੀ ਦਿੱਤੀ ਹੈ, ਕਦੇ ਤੁਸੀਂ ਅਰਜ਼ੀ ਜਮ੍ਹਾਂ ਕਰਦੇ ਹੋ, ਦਾ ਕੋਈ ਫ਼ਰਕ ਨਹੀਂ ਪੈਦਾ।
- ਡੁਪਲੀਕੇਟ ਅਰਜ਼ੀਆਂ ਅਯੋਗ ਹੋ ਸਕਦੀਆਂ ਹਨ, ਇਸ ਲਈ ਇੱਕ ਤੋਂ ਵੱਧ ਅਰਜ਼ੀਆਂ ਨਾ ਭੇਜੋ। ਪੇਪਰ ਅਤੇ ਆਨਲਾਈਨ ਅਰਜ਼ੀਆਂ ਦੋਵਾਂ ਨੂੰ ਨਾ ਭੇਜੋ।

## ਅਪਲਾਈ ਕਰਨ ਤੋਂ ਬਾਅਦ

ਤੁਹਾਡੀ ਅਰਜ਼ੀ ਬਾਰੇ ਸੁਣਨ ਲਈ ਇੱਕ ਸਾਲ ਜਾਂ ਇਸ ਤੋਂ ਵੱਧ ਸਮਾਂ ਲੱਗ ਸਕਦਾ ਹੈ। (ਅਤੇ ਕਈ ਵਾਰ ਤੁਸੀਂ ਸ਼ਾਇਦ ਸੁਣੇ ਨਹੀਂ।)

- ਜਦੋਂ ਤੁਸੀਂ ਉਡੀਕ ਕਰ ਰਹੇ ਹੋ, ਧਿਆਨ ਨਾਲ ਚੈੱਕ ਕਰੋ ਕਿ ਪੱਟੇ ਖ਼ਤਮ ਹੋਣ ਤੋਂ ਪਹਿਲਾਂ ਤੁਹਾਡੇ ਮੌਜੂਦਾ ਪੱਟੇ ਬਾਰੇ ਕੀ ਕਹਿ ਜਾਂਦਾ ਹੈ। ਜੇ ਤੁਹਾਨੂੰ ਕਸਿ ਅਪਾਰਟਮੈਂਟ ਦੀ ਪੇਸ਼ਕਸ਼ ਕੀਤੀ ਜਾਂਦੀ ਹੈ, ਤਾਂ ਤੁਹਾਨੂੰ ਤੁਰੰਤ ਕਦਮ ਚੁੱਕਣ ਦੀ ਜ਼ਰੂਰਤ ਪੈ ਸਕਦੀ ਹੈ।
- ਸਰਿਫ਼ ਇਸ ਲਈ ਕਉਕਿ ਤੁਸੀਂ ਯੋਗਤਾ ਪੂਰੀ ਕਰਦੇ ਹੋ ਇਸਦਾ ਇਹ ਮਤਲਬ ਨਹੀਂ ਹੈ ਕਿ ਤੁਹਾਡੀ ਅਰਜ਼ੀ ਲਾਟਰੀ ਵਿੱਚ ਚੁਣੀ ਜਾਵੇਗੀ।
- ਜੇ ਤੁਹਾਨੂੰ ਚੁਣਿਆ ਨਹੀਂ ਗਿਆ ਹੈ ਜਾਂ ਤੁਸੀਂ ਵਾਪਸ ਨਹੀਂ ਸੁਣਦੇ ਹੋ, ਤਾਂ ਹੋਰ ਅਪਾਰਟਮੈਂਟ ਦੀ ਭਾਲ ਕਰਦੇ ਰਹੋ ਅਤੇ ਜਦੋਂ ਤੁਸੀਂ ਤਿਆਰ ਹੋ।




# ਇਕ ਇੰਟਰਵਿਊ ਦੇਣ ਲਈ ਤਿਆਰ ਰਹੋ



ਜੇ ਤੁਹਾਡੀ ਅਰਜ਼ੀ ਦੀ ਚੋਣ ਕੀਤੀ ਗਈ ਹੈ, ਤਾਂ ਤੁਹਾਨੂੰ ਬਲਿਡੰਗਿ ਦੇ ਏਜੰਟ ਨਾਲ ਸਕ੍ਰੀਨਿੰਗ ਇੰਟਰਵਿਊ ਲਈ ਸੱਦਾ ਦਿੱਤਾ ਜਾਵੇਗਾ। ਇਹ ਇੰਟਰਵਿਊ ਬਹੁਤ ਮਹੱਤਵਪੂਰਨ ਹੈ। ਬਲਿਡੰਗਿ ਦੇ ਏਜੰਟ ਇਸ ਗੱਲ ਦੀ ਪੁਸ਼ਟੀ ਕਰਨਗੇ ਕਿ ਤੁਸੀਂ ਅਪਾਰਟਮੈਂਟ ਲਈ ਯੋਗ ਹੋ ਜੋ ਤੁਸੀਂ ਅਰਜ਼ੀ ਦਿੱਤੀ ਸੀ। ਇਸ ਲਈ ਅੱਗੋਂ ਤੋਂ ਤਿਆਰੀ ਕਰੋ ਕਿ ਤੁਸੀਂ ਤਿਆਰ ਹੋ।

## ਮਹੱਤਵਪੂਰਨ ਦਸਤਾਵੇਜ਼ ਇਕੱਠੇ ਕਰੋ



ਇੰਟਰਵਿਊ ਵੇਲੇ, ਤੁਹਾਨੂੰ ਉਹ ਦਸਤਾਵੇਜ਼ ਦਿਖਾਉਣ ਦੀ ਲੋੜ ਹੋਵੇਗੀ ਜੋ ਤੁਹਾਡੇ ਬਨੈ-ਪੱਤਰ ਵੇਲੇ ਜੋ ਜਾਣਕਾਰੀ ਤੁਸੀਂ ਪਾ ਦਿੱਤੀ ਹੈ ਉਸ ਨੂੰ ਸਾਬਤ ਕਰਦੇ ਹਨ। ਅੱਜ ਕਾਪੀਆਂ ਇਕੱਠੇ ਕਰਨਾ ਸ਼ੁਰੂ ਕਰੋ।

ਤੁਹਾਨੂੰ ਇਹ ਦਿਖਾਉਣਾ ਪਵੇਗਾ:

- ਤੁਹਾਡੇ ਨਾਲ ਕੌਣ ਰਹੇਗਾ? ਉਦਾਹਰਨਾਂ:
  - ਜਨਮ ਸਰਟੀਫਿਕੇਟ
  - ਸਮਾਜਕ ਸੁਰੱਖਿਆ ਕਾਰਡ
  - ਪੀਕਚਰ ਆਈਡੀ
- ਤੁਹਾਡੇ ਨਾਲ ਰਹਿਣ ਵਾਲੇ ਹਰ ਬੰਦੇ ਦੀ ਆਮਦਨ ਉਦਾਹਰਨਾਂ:
  - ਪੇਅ ਸਟੱਬ
  - ਫੈਡਰਲ ਜਾਂ ਰਾਜ ਟੈਕਸ ਰਟਿਰਨ
  - ਸੋਸ਼ਲ ਸਕਿਊਰਿਟੀ, ਬਜ਼ੁਰਗਾਂ ਜਾਂ ਜਨਤਕ ਸਹਾਇਤਾ ਲਾਭ ਦੀ ਆਮਦਨ ਲਾਭ
- ਤੁਹਾਡੇ ਮੌਜੂਦਾ ਅਪਾਰਟਮੈਂਟ ਬਾਰੇ ਜਾਣਕਾਰੀ ਉਦਾਹਰਨਾਂ:
  - ਤੁਹਾਡੇ ਮੌਜੂਦਾ ਪੱਟੇ
  - ਕਰਿਏ ਦੀ ਰਸੀਦ
  - ਸਾਰੇ ਗੈਸ ਜਾਂ ਬਜਲੀ ਦੇ ਬਿਲ
- ਜੇ ਤੁਹਾਨੂੰ ਇਹਨਾਂ ਦਸਤਾਵੇਜ਼ਾਂ ਦੀਆਂ ਕਾਪੀਆਂ ਪ੍ਰਾਪਤ ਕਰਨ ਵੇਲੇ ਮਦਦ ਦੀ ਲੋੜ ਹੈ, ਤਾਂ ਐਚਪੀਡੀ ਦੀ ਵੈਬਸਾਈਟ 'ਤੇ ਜਾਓ: [nyc.gov/hpd/afteryouapply](http://nyc.gov/hpd/afteryouapply)

## ਸਕ੍ਰੀਨਿੰਗ ਇੰਟਰਵਿਊ ਲਈ ਤਿਆਰ ਰਹੋ

ਤੁਹਾਨੂੰ ਆਪਣੀ ਸਕ੍ਰੀਨਿੰਗ ਇੰਟਰਵਿਊ ਨੂੰ ਕਵਿ ਨਰਿਧਾਰਿਤ ਕਰਨਾ ਹੈ ਇਸ ਬਾਰੇ ਨਰਿਦੇਸ਼ਾਂ ਦੇ ਨਾਲ ਇੱਕ ਪੱਤਰ ਜਾਂ ਈਮੇਲ ਆਏਗੀ। ਜੇ ਵੀ 18 ਸਾਲ ਜਾਂ ਇਸ ਤੋਂ ਵੱਧ ਉਮਰ ਦਾ ਹੈ, ਜੋ ਅਪਾਰਟਮੈਂਟ ਵੇਚ ਰਹਿਣਗੇ ਉਸਨੂੰ ਇੰਟਰਵਿਊ ਵੇਚ ਜਾਣ ਦੀ ਜ਼ਰੂਰਤ ਹੈ।

- ਆਪਣੀ ਇੰਟਰਵਿਊ ਨੂੰ ਤਹਾ ਕਰਨ ਲਈ, ਚੀਨੀ 'ਤੇ ਸੂਚੀਬੱਧ ਇਮਾਰਤ ਏਜੰਟ ਨਾਲ ਸੰਪਰਕ ਕਰੋ।
- ਜਿੰਨੀ ਜਲਦੀ ਹੋ ਸਕੇ, ਚੀਨੀ 'ਤੇ ਨੰਬਰ' ਤੇ ਕਾਲ ਕਰਕੇ ਤੁਹਾਨੂੰ ਲੋੜ ਪੈਣ 'ਤੇ ਇੰਟਰਵਿਊ ਨੂੰ ਦੁਬਾਰਾ ਤਹਾ ਕਰੋ - ਜ਼ਿਆਦਾਤਰ ਏਜੰਟ ਘੱਟ ਤੋਂ ਘੱਟ 24 ਘੰਟਿਆਂ ਦੀ ਨੋਟਿਸ ਮੰਗਦੇ ਹਨ।
- ਏਜੰਟ ਤੁਹਾਨੂੰ ਦੱਸੇਗਾ ਕਿ ਤੁਹਾਨੂੰ ਕੀ ਲਿਆਉਣ ਦੀ ਲੋੜ ਹੈ। ਜੇ ਤੁਹਾਡੇ ਕੋਈ ਸਵਾਲ ਹਨ, ਤਾਂ ਆਪਣੇ ਪੱਤਰ 'ਤੇ ਦਿੱਤੇ ਨੰਬਰਾਂ 'ਤੇ ਕਾਲ ਕਰੋ।



## ਸਕ੍ਰੀਨਿੰਗ ਇੰਟਰਵਿਊ ਤੋਂ ਬਾਅਦ...

ਇਹ ਨਸਿਚਤਿ ਕਰਨ ਲਈ ਕੀ ਤੁਹਾਡੀ ਅਰਜ਼ੀ ਪੂਰੀ ਹੈ, ਤੁਹਾਨੂੰ ਓਸ ਤੋਂ ਬਾਦ ਕੁਝ ਫਾਲੋ-ਅਪ ਕਦਮ ਚੁੱਕਣੇ ਪੈ ਸਕਦੇ ਹਨ...

- ਤੁਹਾਡੀ ਅਰਜ਼ੀ ਸਵੀਕਾਰ ਕੀਤੀ ਜਾ ਸਕਦੀ ਹੈ ਤੁਹਾਨੂੰ ਇਹ ਫੈਸਲਾ ਕਰਨ ਤੋਂ ਪਹਿਲਾਂ ਹੀ ਕੁਝ ਹੋਰ ਕਦਮ ਚੁੱਕਣੇ ਪੈਣਗੇ ਕਿ ਕੀ ਤੁਸੀਂ ਲੀਜ਼ 'ਤੇ ਦਸਤਖਤ ਕਰਨਾ ਚਾਹੁੰਦੇ ਹੋ.
- ਤੁਹਾਨੂੰ ਇੱਕ ਵੇਟ ਲਸਿਟ ਦਿੱਤੀ ਜਾ ਸਕਦੀ ਹੈ, ਜੋ ਕੀ ਦੇ ਸਾਲ ਤਕ ਰਹਿ ਸਕਦੀ ਹੈ. ਤੁਹਾਡੀ ਜਾਣਕਾਰੀ ਨੂੰ ਅਪਡੇਟ ਕਰਨ ਲਈ ਏਜੰਟ ਤੁਹਾਡੇ ਨਾਲ ਸੰਪਰਕ ਕਰ ਸਕਦੇ ਹਨ ਜੇਕਰ ਤੁਸੀਂ ਸੂਚੀ ਤੋਂ ਹਟਾਉਣਾ ਚਾਹੁੰਦੇ ਹੋ ਤਾਂ ਉਨ੍ਹਾਂ ਨਾਲ ਸੰਪਰਕ ਕਰੋ.
- ਤੁਹਾਨੂੰ ਇੱਕ ਅਸਵੀਕਾਰਤਾ ਪੱਤਰ ਪ੍ਰਾਪਤ ਹੋ ਸਕਦਾ ਹੈ ਜਿਸ ਵਿੱਚ ਕਹਿਾ ਗਿਆ ਹੈ ਕੀ ਤੁਸੀਂ ਯੋਗ ਨਹੀਂ ਹੋ ਅਤੇ ਇਸੇ ਕਾਰਨ ਕਰਕੇ ਜੋ ਅਜਹਾ ਹੁੰਦਾ ਹੈ, ਤਾਂ ਤੁਹਾਡੇ ਕੋਲ ਅਪੀਲ ਕਰਨ ਦਾ ਹੱਕ ਹੈ. ਇਸਦਾ ਮਤਲਬ ਇਹ ਹੈ ਕੀ ਤੁਹਾਨੂੰ ਇਹ ਸਮਝਾਉਣ ਦਾ ਇੱਕ ਮੌਕਾ ਮਲਿਗਾ ਕੀ ਤੁਹਾਨੂੰ ਇਹ ਕਹਿ ਲੱਗਦਾ ਹੈ ਕੀ ਤੁਹਾਡਾ ਫੈਸਲਾ ਸਹੀ ਨਹੀਂ ਸੀ.
  - ✓ ਜੇ ਤੁਸੀਂ ਅਪੀਲ ਕਰਨੀ ਚਾਹੁੰਦੇ ਹੋ, ਤੇਜ਼ੀ ਨਾਲ ਕਾਰਵਾਈ ਕਰੋ - ਅਪੀਲ ਦਰਜ ਕਰਨ ਲਈ ਤੁਹਾਡੇ ਕੋਲ ਪੱਤਰ ਦੇ ਡਾਕਮਾਰਕ ਦੀ ਤਾਰੀਖ ਤੋਂ ਸਰਿਫ 10 ਕਾਰੋਬਾਰੀ ਦਿਨ ਹਨ!
  - ✓ ਬਲਿਡਿੰਗ ਏਜੰਟ ਨੂੰ ਇੱਕ ਚਿੱਠੀ ਜਮ੍ਹਾਂ ਕਰਾਓ ਜਿਸ ਵਿੱਚ ਇਹ ਸਪੱਸ਼ਟ ਹੁੰਦਾ ਹੈ ਕੀ ਤੁਸੀਂ ਕਹਿ ਨਹੀਂ ਮੰਨਣਾ ਚਾਹੁੰਦੇ. ਕੋਈ ਵੀ ਦਸਤਾਵੇਜ਼ ਸ਼ਾਮਲ ਕਰੋ ਜੋ ਤੁਹਾਡੀ ਅਪੀਲ ਦਾ ਸਮਰਥਨ ਕਰਦੇ ਹਨ. ਨਾਮਨਜ਼ੂਰ ਚਿੱਠੀ ਤੁਹਾਨੂੰ ਦੱਸੇਗੀ ਕੀ ਇਹ ਕਥਿ ਭੇਜਣਾ ਹੈ.



- ✓ ਬਲਿਡਿੰਗ ਏਜੰਟ ਤੁਹਾਡੀ ਅਪੀਲ ਦੀ ਸਮੀਖਿਆ ਕਰਨਗੇ ਅਤੇ ਤੁਹਾਨੂੰ ਨਤੀਜੇ ਦੇ ਨਾਲ ਇੱਕ ਪੱਤਰ ਭੇਜਣਗੇ.
- ✓ ਜੇ ਅਪੀਲ ਸਫਲ ਹੁੰਦੀ ਹੈ, ਤਾਂ ਤੁਹਾਨੂੰ ਕਮਿ ਮਨਜ਼ੂਰ ਚਿੱਠੀ ਪ੍ਰਾਪਤ ਹੋਵੇਗੀ ਜਾਂ ਉਡੀਕ ਸੂਚੀ ਵਿੱਚ ਰੱਖੇਗੀ.
- ✓ ਜੇ ਤੁਹਾਡੀ ਅਪੀਲ ਸਫਲ ਨਹੀਂ ਹੁੰਦੀ ਹੈ ਤਾਂ ਤੁਹਾਨੂੰ ਇੱਕ ਅਸਵੀਕਾਰ ਪੱਤਰ ਪ੍ਰਾਪਤ ਹੋਵੇਗਾ. ਜੇ ਤੁਸੀਂ ਸੋਚਦੇ ਹੋ ਕੀ ਅਜੇ ਵੀ ਕੋਈ ਗਲਤੀ ਹੈ ਤਾਂ ਤੁਸੀਂ ਸ਼ਕਾਇਤ ਦੇ ਨਾਲ ਪੰਜ ਕਾਰੋਬਾਰੀ ਦਿਨਾਂ ਦੇ ਅੰਦਰ ਏਜੰਸੀ (ਐਚਪੀਡੀ ਜਾਂ ਐਚਡੀਸੀ) ਨਾਲ ਸੰਪਰਕ ਕਰ ਸਕਦੇ ਹੋ. ਇਕ ਸਪਸ਼ਟੀਕਰਨ ਸ਼ਾਮਲ ਕਰਨਾ ਯਕੀਨੀ ਬਣਾਓ ਕੀ ਤੁਹਾਨੂੰ ਕਹਿ ਲੱਗਦਾ ਹੈ ਕੀ ਕੋਈ ਗਲਤੀ ਹੈ ਚਿੱਠੀ ਤੁਹਾਨੂੰ ਦੱਸੇਗੀ ਕੀ ਕਹਿਣਾ ਏਜੰਸੀ ਨਾਲ ਸੰਪਰਕ ਕਰਨਾ ਹੈ ਅਤੇ ਕਵਿ.
- ਜੇ ਤੁਸੀਂ ਕਮਿ ਵੇਸਟ ਲਸਿਟ 'ਤੇ ਪਾ ਦਿੱਤਾ ਹੈ ਜਾਂ ਰੱਦ ਕਰਨ ਵਾਲਾ ਪੱਤਰ ਪ੍ਰਾਪਤ ਕੀਤਾ ਹੈ, ਤਾਂ ਐਪਲੀਕੇਸ਼ਨ ਜੋ ਤੁਸੀਂ ਹੋਰ ਇਮਾਰਤਾਂ ਨੂੰ ਸੈਪੀਆਂ ਹਨ ਅਜੇ ਵੀ ਸਰਗਰਮ ਹਨ. ਜੇ ਤੁਸੀਂ ਕਮਿ ਹੋਰ ਇਮਾਰਤ ਲਈ ਚੁਣਿਆ ਹੈ ਤਾਂ ਤਿਆਰ ਹੋਣ ਲਈ ਕੰਮ ਕਰਦੇ ਰਹੋ!





# ਸਰੋਤ

ਲਭੋ ਅਤੇ ਕਫ਼ਾਇਤੀ ਰਹਿਾਇਸ਼ ਲਈ ਅਰਜ਼ੀ ਦਫ਼ਿ

[nyc.gov/housingconnect](https://nyc.gov/housingconnect)

ਹੋਰ ਸਟਿ- ਸਬਸਡਾਇਜ਼ਡ ਹਾਊਸਿੰਗ ਦੇ ਮੌਕੇ ਲਭੋ

ਐਚਪੀਡੀ ਵੈਬਸਾਈਟ:

[nyc.gov/hpd/rentalopportunities](https://nyc.gov/hpd/rentalopportunities)

ਐਚਡੀਸੀ ਵੈਬਸਾਈਟ:

[nychdc.com/pages/Now-Renting.html](https://nychdc.com/pages/Now-Renting.html)

ਸਹਾਇਤਾ ਪ੍ਰਾਪਤ ਕਰੋ, ਕਫ਼ਾਇਤੀ ਹਾਊਸਿੰਗ ਲਈ ਲੱਭਣ ਅਤੇ  
ਅਪਲਾਈ ਕਰਨ ਵਾਸਤੇ

[nyc.gov/hpd/findhousing](https://nyc.gov/hpd/findhousing)

ਤੁਸੀਂ ਹਾਊਸਿੰਗ ਐਬੈਸਡਰ ਤੋਂ ਵੀ ਮਦਦ ਲੈ ਸਕਦੇ ਹੋ

ਇਹ ਕਮਊਨਿਟੀ ਸੰਸਥਾਵਾਂ ਹਨ. ਇੱਕ ਇੱਥੇ ਲਭੋ:

[nyc.gov/hpd/findhousingresources](https://nyc.gov/hpd/findhousingresources)

ਇੱਕ NYC ਦੇ ਫ਼ਾਈਨੈਂਸ਼ੀਅਲ ਐਪਲਾਇਮੈਂਟ ਸੈਂਟਰ ਵਖਿ ਮੁਫ਼ਤ,  
ਪੇਸ਼ਾਵਰ, ਇੱਕ-ਨਾਲ-ਇਕ ਵੱਡੀ ਸਲਾਹਕਾਰ ਨਾਲ ਕਫ਼ਾਇਤੀ  
ਰਹਿਾਇਸ਼ ਲਈ ਦਰਖਾਸਤ ਦੇਣ ਲਈ ਤਿਆਰੀ ਕਰੋ

ਹੋਰ ਜਾਣਕਾਰੀ ਲਈ [nyc.gov/consumers](https://nyc.gov/consumers) 'ਤੇ ਜਾਊ ਜਾਂ 311'  
ਤੇ ਕਾਲ ਕਰੋ ਅਤੇ ਇੱਕ NYC ਫ਼ਾਈਨੈਂਸ਼ੀਅਲ ਐਪਲਾਇਮੈਂਟ ਸੈਂਟਰ  
ਵਖਿ ਨਿਯੁਕਤੀ ਲਈ ਬੋਨਤੀ ਕਰੋ.

ਹੋਰ ਜਾਣਕਾਰੀ

ਪ੍ਰਾਪਤ ਕਰੋ

ਇਹ ਪ੍ਰੋਜੈਕਟ ਸੈਂਟਰ ਫਾਰ ਸਹਿਗਿ ਪੇਡਾਗੋਜੀ (ਸੀਊਪੀ) ਦੇ ਸਹਯੋਗ ਨਾਲ ਪੂਰਾ ਕੀਤਾ ਗਿਆ ਸੀ, ਇੱਕ ਗੈਰ-ਲਾਭਕਾਰੀ ਸੰਸਥਾ ਜੋ  
ਅਰਥਪੂਰਨ ਸਹਿਗਿ ਰੁਝਾਣ ਵਧਾਉਣ ਲਈ ਡਿਜ਼ਾਇਨ ਅਤੇ ਕਲਾ ਦੀ ਸਕਤੀ ਦੀ ਵਰਤੋਂ ਕਰਦੀ ਹੈ: [welcometoCUP.org](https://welcometoCUP.org)  
ਮੇਜ਼ਨ ਪੇਪਰਕਟ ਦੁਆਰਾ ਡਿਜ਼ਾਈਨ: [maisonpapercut.com](https://maisonpapercut.com) - ਰੇਬੇਕਾ ਕਲਾਰਕ ਦੁਆਰਾ ਚਿੱਤਰ



Housing Preservation  
& Development

Consumer  
Affairs



Citi Foundation  
citi

